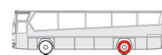







K 17*



K 17*



				
	mm	mm	kg/m	m
	240	16,5	4,01	

BESCHREIBUNG

- Längsorientiertes Blockprofil mit offenen Schultern
- Empfohlen für Antriebsachsen von Reise- und Stadtbussen sowie LKW
- Ganzjahresprofil mit guten Wintereigenschaften
- Richtungsstabil durch längsorientierte Profilblöcke
- Hohe Laufruhe
- Gute Traktion
- Hohe Laufleistung durch großen Profilpositiv-Anteil

BESONDERHEITEN

- Geeignet für Mikroprofilierung
- Geeignet für den Einsatz von Schneeketten

ALTERNATIVEN

- Reisebusse K43
- Stadtbusse K47, K224
- LKW K16, K51

FEATURES

- Longitudinal block-type tread with open shoulders
- Drive-axles tires for inter-city and city busses and trucks
- All-season tread with good winter properties
- Straight running stability due to longitudinal tread bars
- Smooth running
- Good traction properties
- Good running properties due to large amount of positive tread

NOTES

- Suitable for micro-tread
- Suitable for use with snow chains

ALTERNATIVES

- Intercity busses K43
- Light trucks, vans K47, K224
- Trucks K16, K51, K53

Die Metergewichte und Profiltiefen können produktionsbedingt um +/- 2 % variieren.

* zum Mikroprofilieren geeignet

Weight per meter and profile depth may vary by +/- 2 % according to production batch.

* Also available as micro siped